

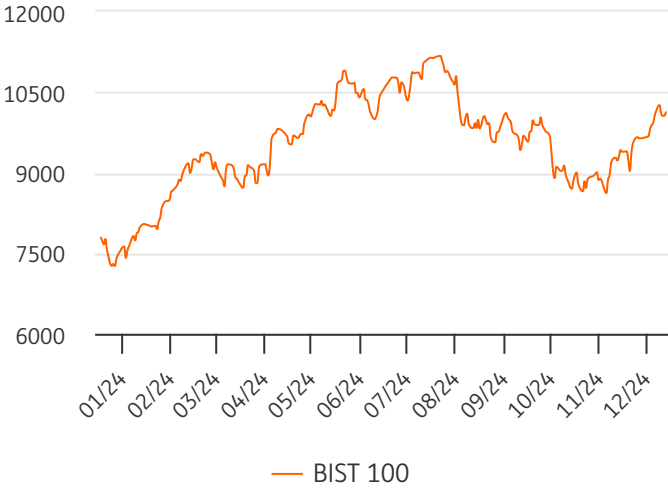


## BORSA İSTANBUL

BİST 100 Endeksi (XU100) haftayı %0,44 yükselişle 10.125,46 seviyesinden tamamladı. Endeks hafta içinde en düşük 9.962,62 , en yüksek ise 10.276,73 seviyesinden işlem gördü. Borsa İstanbul'un haftalık toplam işlem hacmi ise 675,9 milyar TL oldu. Günlük ortalama işlem hacmi ise 135,2 milyar TL düzeyinde gerçekleşti.

XU100 endeksi içerisinde işlem gören 69 hissenin fiyatı yükselirken, 29 hissenin ise fiyatı düşmüştür. 2 hissenin ise fiyatı değişmemiş.

Haftalık toplamda en fazla işlem gören sektör endeksi 258,6 milyar TL ile BİST SİNAİ endeksi olurken, haftalık olarak en fazla değer kazanan sektör endeksi %5,15 ile BİST TAŞ, TOPRAK endeksi oldu. En fazla değer kaybeden sektör endeksi ise -%5,72 ile BİST SPOR endeksi oldu.



## PİYASA GÜNDEMİ

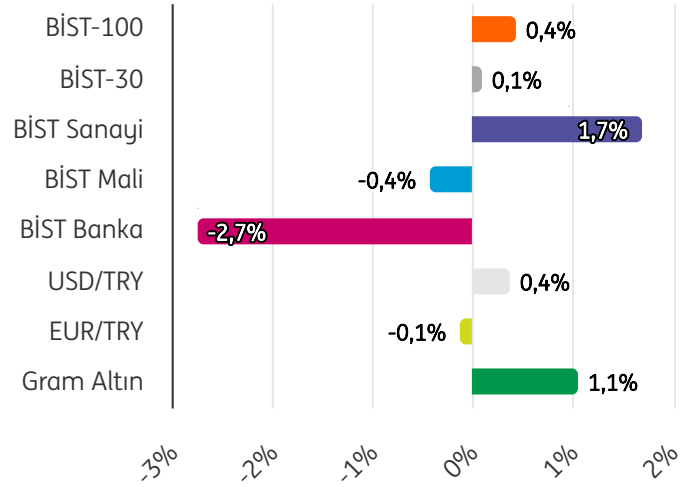
Yeni başlayan haftanın en önemli gündem maddesi Çarşamba akşamı açıklanacak Fed faiz kararidir. Fed'in bu toplantıda faiz oranlarını 25bp düşürmesi bekleniyor. Son birkaç aydır enflasyonda ilerleme kaydedilmemiş olsa da Fed, işgücü piyasasını yakından takip ettiğinden faiz indirimi beklentileri genel olarak korunuyor. Ancak son açıklanan enflasyon verilerinin ardından 2025'te Fed'in faiz indirimleri konusunda daha yavaş ve dikkatli hareket edeceği artık çok açık. Faiz kararıyla birlikte Fed'in 2025 projeksiyonları da piyasaların odağında olacaktır. Öte yandan önümüzdeki hafta Noel tatili olması nedeniyle bu hafta veri akışı yoğun. Gelişmiş ekonomiler için PMI endeksleri, ABD'de perakende satışlar, sanayi üretimi, GSYİH ve Cuma günü çekirdek PCE endeksi piyasaların izleyeceği önemli veriler olarak ajandalara girdi. İngiltere'de ise BoE'nin Perşembe günü yapacağı toplantıda politika faizini %4,75'te sabit bırakması bekleniyor.

Yurtiçinde geçen hafta jeopolitik gelişmeler kadar makro ekonomik veriler de ön plandaydı. İşgücü piyasası sıkı kalmaya devam ederken sanayi üretimindeki daralma dikkat çekiyor. Öte yandan TCMB blog sayfasında yayınlanan yazıda, 2023 yılı ikinci çeyreğinde çıktı açığı pozitif seviyelere ulaştıktan sonra parasal sıkılaştırma ile gerilemeye başladığına vurgu yapılmış. Talepteki dengelenmenin, enflasyondaki düşüşü desteklediği, iç talebin zayıflaması ve çıktı açığının negatif seviyelere inmesi, dezenflasyon sürecinin temel bileşenlerinden biri olacağına dikkat çekiliyor. Yeni haftada reel ekonomi için kritik öneme sahip olan asgari ücret artış oranı için ikinci toplantı bugün yapılacak. İç piyasa için makro veri takvimi bu hafta zayıf olurken, bugün bütçe dengesi verisi öne çıkıyor. Cuma günü de tüketici güven endeksi takip edilecek. Borsa İstanbul'da geçen hafta 9965 bölgesindeki boşluk da kapanmış oldu. Bu kapsamda BİST100 endeksi için 9900-10000 bölgesinin önemli destek olduğunu, bu hat üzerinde kalmaya devam ettikçe yükseliş eğiliminin süreceği, 10225 üzerinde yerleşme sağlanması halinde ise yükselişin hız kazanabileceği düşüncesindeyiz.

## PİYASALAR

BİST Hisse Senedi Piy.	Kapanış	Haf. %	Ay %	Yb. %	Yıl %
<b>BİST-100</b>	10.125,46	0,4%	8,9%	35,5%	34,5%
<b>BİST-30</b>	11.099,76	0,1%	7,8%	38,4%	36,4%
<b>BİST Sanayi</b>	13.469,50	1,7%	9,2%	16,8%	14,8%
<b>BİST Mali</b>	11.962,73	-0,4%	12,2%	51,7%	49,8%
<b>BİST Tüm</b>	11.707,70	0,6%	9,4%	36,5%	34,6%
TR Tahvil Piyasası	Kapanış	Hafta	Ay	6 Ay	Yıl
<b>TL Referans Faiz</b>	49,32%	50,0%	49,2%	50,3%	40,9%
<b>Türkiye 2 Yıllık Faiz</b>	40,07%	39,3%	40,4%	38,5%	35,5%
<b>Türkiye 10 Yıllık Faiz</b>	25,83%	25,4%	24,5%	26,8%	26,0%
Emtia Piyasaları	Kapanış	Haf. %	Ay %	Yb. %	Yıl %
<b>Altın Ons</b>	2.647,79	0,6%	2,9%	28,3%	30,8%
<b>Gümüş Ons</b>	30,47	-1,7%	0,6%	28,1%	28,2%
<b>Brent</b>	74,11	4,6%	3,3%	-3,6%	-0,9%
<b>Gram Altın</b>	2.975,21	1,1%	4,6%	51,6%	57,9%
Yurtdışı Borsalar	Kapanış	Haf. %	Ay %	Yb. %	Yıl %
<b>ABD S&amp;P 500</b>	6.051	-0,6%	1,1%	26,9%	28,6%
<b>ABD DOW 30</b>	43.828	-1,8%	-0,3%	16,3%	18,2%
<b>ABD NASDAQ</b>	19.927	0,3%	3,6%	32,7%	35,2%
<b>Fransa CAC40</b>	7.410	-0,2%	2,7%	-1,8%	-1,6%
<b>Almanya DAX</b>	20.406	0,1%	7,4%	21,8%	21,7%
<b>İngiltere FTSE</b>	8.300	-0,1%	3,4%	7,3%	10,0%
<b>Japonya NIKKEI 225</b>	39.470	1,0%	1,9%	17,9%	19,9%
Döviz Piyasası	Kapanış	Haf. %	Ay %	Yb. %	Yıl %
<b>USDTRY</b>	34,94	0,4%	1,7%	18,5%	20,6%
<b>EURTRY</b>	36,76	-0,1%	1,2%	12,3%	16,6%
<b>GBPTRY</b>	44,15	-0,5%	1,0%	17,4%	20,6%
<b>EURUSD</b>	1,05	-0,5%	-0,6%	-4,9%	-3,5%
<b>GBPUSD</b>	1,26	-0,9%	-0,7%	-0,9%	-0,1%
<b>USDJPY</b>	153,66	2,4%	-1,2%	9,0%	7,5%
<b>Döviz Sepeti</b>	35,77	0,3%	0,9%	15,0%	18,5%
<b>Dolar Endeksi (DXY)</b>	106,95	0,9%	0,4%	5,5%	4,0%
Yurt Dışı Tahvil Piyasası	Kapanış	Haf. %	Ay %	6 Ay %	Yıl %
<b>ABD 2 Yıllık Faiz</b>	4,25%	4,1%	4,3%	4,7%	4,4%
<b>ABD 10 Yıllık Faiz</b>	4,41%	4,2%	4,4%	4,3%	3,9%
<b>Almanya 2 Yıllık Faiz</b>	2,05%	2,0%	2,1%	2,8%	2,5%
<b>Almanya 10 Yıllık Faiz</b>	2,25%	2,1%	2,3%	2,4%	2,0%

## Haftalık Karşılaştırmalı Getiri Tablosu





## HİSSE SENEDİ DEĞERLENDİRMELERİ

Hisse	Kapanış	Piyasa Değeri (Mn TL)	Çarpanlar		Destekler		Dirençler		Hareketli Ortalamalar			Performans	
			F/K	PD/DD	Destek 2	Destek 1	Direnç 1	Direnç 2	5 HO	10 HO	20 HO	Haf. %	Aylık %
<b>AEFES</b>	230,30	136.362	6,92	1,59	222,30	226,30	232,60	234,90	230,06	220,68	213,85	1,3%	8,1%
AEFES önceki haftaya göre %1,28 yükselişle 230,30 seviyesinden haftayı tamamladı. Hissede öncelikli destek 226,30 , öncelikli direnç ise 232,60 seviyesinden geçmekte.			Karlılık				Büyüme			Borçluluk	Yab. Para		
			Aktif Karlılık	Özser. Karlılık	FAVÖK Marjı	Net Kar Marjı	Net Satış Çeyrek	FAVÖK Çeyrek	Net Kar Çeyrek	Net Borç / FAVÖK	Net Poz.		
			5,0%	22,0%	20,55%	9%	2,5%	-5,3%	-59,7%	0,60	19.844		

Hisse	Kapanış	Piyasa Değeri (Mn TL)	Çarpanlar		Destekler		Dirençler		Hareketli Ortalamalar			Performans	
			F/K	PD/DD	Destek 2	Destek 1	Direnç 1	Direnç 2	5 HO	10 HO	20 HO	Haf. %	Aylık %
<b>ARCLK</b>	151,50	102.373	114,83	1,36	144,23	147,87	153,37	155,23	149,12	146,67	143,69	4,6%	10,4%
ARCLK önceki haftaya göre %4,55 yükselişle 151,50 seviyesinden haftayı tamamladı. Hissede öncelikli destek 147,87 , öncelikli direnç ise 153,37 seviyesinden geçmekte.			Karlılık				Büyüme			Borçluluk	Yab. Para		
			Aktif Karlılık	Özser. Karlılık	FAVÖK Marjı	Net Kar Marjı	Net Satış Çeyrek	FAVÖK Çeyrek	Net Kar Çeyrek	Net Borç / FAVÖK	Net Poz.		
			-1,6%	-9,3%	4,40%	-5%	13,8%	-37,9%	-	4,46	-9.782		

Hisse	Kapanış	Piyasa Değeri (Mn TL)	Çarpanlar		Destekler		Dirençler		Hareketli Ortalamalar			Performans	
			F/K	PD/DD	Destek 2	Destek 1	Direnç 1	Direnç 2	5 HO	10 HO	20 HO	Haf. %	Aylık %
<b>GARAN</b>	127,80	536.760	5,55	1,77	122,20	125,00	129,20	130,60	128,10	126,28	121,70	-0,6%	12,6%
GARAN önceki haftaya göre %0,62 düşüşle 127,80 seviyesinden haftayı tamamladı. Hissede öncelikli destek 125,00 , öncelikli direnç ise 129,20 seviyesinden geçmekte.			Karlılık				Büyüme			Borçluluk	Yab. Para		
			Aktif Karlılık	Özser. Karlılık	FAVÖK Marjı	Net Kar Marjı	Net Satış Çeyrek	FAVÖK Çeyrek	Net Kar Çeyrek	Net Borç / FAVÖK	Net Poz.		
			3,2%	25,9%	-	44%	66,0%	-	-5,5%	-	30.292		

Hisse	Kapanış	Piyasa Değeri (Mn TL)	Çarpanlar		Destekler		Dirençler		Hareketli Ortalamalar			Performans	
			F/K	PD/DD	Destek 2	Destek 1	Direnç 1	Direnç 2	5 HO	10 HO	20 HO	Haf. %	Aylık %
<b>GESAN</b>	50,15	23.069	20,29	2,50	46,02	48,09	51,21	52,26	47,86	46,89	48,24	8,0%	10,7%
GESAN önceki haftaya göre %8,04 yükselişle 50,15 seviyesinden haftayı tamamladı. Hissede öncelikli destek 48,09 , öncelikli direnç ise 51,21 seviyesinden geçmekte.			Karlılık				Büyüme			Borçluluk	Yab. Para		
			Aktif Karlılık	Özser. Karlılık	FAVÖK Marjı	Net Kar Marjı	Net Satış Çeyrek	FAVÖK Çeyrek	Net Kar Çeyrek	Net Borç / FAVÖK	Net Poz.		
			5,6%	14,8%	22,03%	9%	-3,2%	-3,0%	1.836,8%	-0,15	636		

Hisse	Kapanış	Piyasa Değeri (Mn TL)	Çarpanlar		Destekler		Dirençler		Hareketli Ortalamalar			Performans	
			F/K	PD/DD	Destek 2	Destek 1	Direnç 1	Direnç 2	5 HO	10 HO	20 HO	Haf. %	Aylık %
<b>TMSN</b>	121,30	13.950	-	2,20	116,43	118,87	122,87	124,43	118,66	116,92	115,12	-0,5%	9,0%
TMSN önceki haftaya göre %0,49 düşüşle 121,30 seviyesinden haftayı tamamladı. Hissede öncelikli destek 118,87 , öncelikli direnç ise 122,87 seviyesinden geçmekte.			Karlılık				Büyüme			Borçluluk	Yab. Para		
			Aktif Karlılık	Özser. Karlılık	FAVÖK Marjı	Net Kar Marjı	Net Satış Çeyrek	FAVÖK Çeyrek	Net Kar Çeyrek	Net Borç / FAVÖK	Net Poz.		
			-2,8%	-5,5%	-5,02%	-38%	-57,4%	-	-	3,35	-117		



## BİST-100 Endeksinde Geçtiğimiz Hafta "En Çok Yükselen", "En Çok Düşen" ve "Hacmi En Yüksek" İlk 10 Hisse

En Çok Yükselenler				En Çok Düşenler				Hacmi En Yüksekler			
Hisse	Kapanış	Haf. Değ. %	Haftalık Hacim Değ.	Hisse	Kapanış	Haf. Değ. %	Haftalık Hacim Değ.	Hisse	Kapanış	Haf. Değ. %	Haftalık Hacim Değ.
LMKDC	31,24	17,8%	489,8%	PAPIL	13,42	-8,3%	-55,1%	THYAO	299,25	-0,4%	-9,6%
ALFAS	59,90	16,5%	302,8%	DOAS	211,60	-7,6%	-1,8%	EREGL	26,56	2,5%	89,6%
ASTOR	107,20	15,4%	138,2%	FENER	103,30	-6,9%	-51,8%	ISCTR	13,53	-4,5%	2,9%
OYAKC	21,60	13,5%	243,6%	RGYAS	123,40	-6,5%	1,5%	YKBNK	30,60	-3,5%	-24,5%
AKSA	11,47	10,9%	6,9%	AGROT	12,51	-6,4%	90,6%	AKBNK	63,55	-2,7%	-8,6%
KRDMD	30,48	10,8%	72,5%	CLEBI	1.975,00	-6,4%	-3,7%	KCHOL	196,80	-1,6%	-17,5%
KLSE	38,36	8,4%	86,3%	REEDR	14,91	-5,6%	-37,9%	EKGYO	13,72	4,7%	-12,6%
GESAN	50,15	8,0%	77,6%	BJKAS	4,33	-5,5%	-64,6%	TUPRS	151,20	-0,6%	-11,1%
BINHO	341,75	6,8%	15,6%	TKFEN	76,20	-5,3%	-4,9%	GARAN	127,80	-0,6%	-1,6%
KCAER	15,32	6,5%	95,4%	CWENE	23,44	-5,1%	11,4%	PGSUS	226,00	1,3%	0,9%

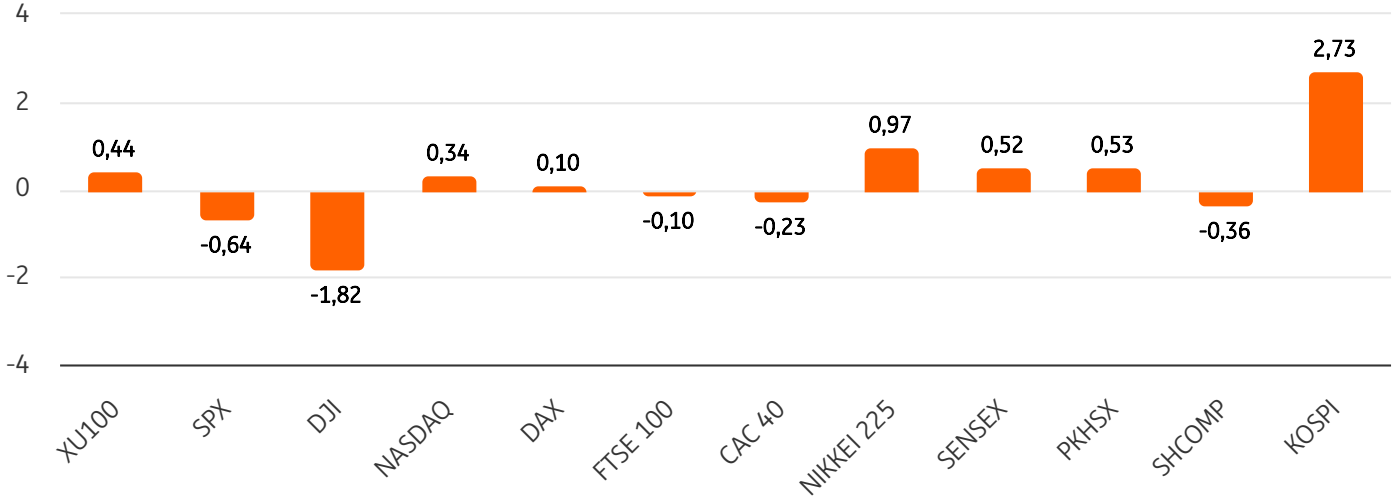
## BİST-100 Endeksinde Geçtiğimiz Hafta "İşlem Hacmi En Çok Yükselen" İlk 10 Hisse

Hisse	Kapanış	Haf. Değ.	Aylık Değ.	Yılbaşı Değ.	Yıllık Değ.	Haf. Hacim Değ.	F/K	PD/DD	20 Günlük Ort.	50 Günlük Ort.	100 Günlük Ort.	200 Günlük Ort.
LMKDC	31,24	17,8%	20,5%	-	-	489,8%	9,17	4,15	27,16	24,48	24,25	25,08
ALFAS	59,90	16,5%	12,6%	-27,7%	-35,4%	302,8%	48,40	6,27	53,30	52,31	55,32	69,33
OYAKC	21,60	13,5%	32,0%	51,9%	56,9%	243,6%	12,76	2,53	18,68	16,60	17,06	16,67
CIMSA	43,60	6,3%	13,4%	53,5%	53,8%	219,5%	8,95	1,66	40,78	36,46	35,49	33,81
ENERY	286,00	4,0%	6,0%	155,4%	106,3%	166,2%	5,60	1,75	275,78	253,59	226,92	198,89
ASTOR	107,20	15,4%	15,8%	15,2%	11,1%	138,2%	14,55	5,84	97,01	85,60	82,98	91,05
KONYA	7.367,50	3,9%	11,2%	2,3%	-23,8%	131,9%	158,64	11,57	7.043,00	6.747,50	6.824,08	8.177,53
KCAER	15,32	6,5%	20,7%	50,5%	50,6%	95,4%	44,70	3,04	14,18	13,26	13,89	16,11
AGROT	12,51	-6,4%	4,2%	3,6%	-6,3%	90,6%	44,46	2,36	12,96	12,98	14,88	20,76
EREGL	26,56	2,5%	6,1%	31,1%	42,4%	89,6%	9,95	0,82	25,61	24,82	24,95	24,27

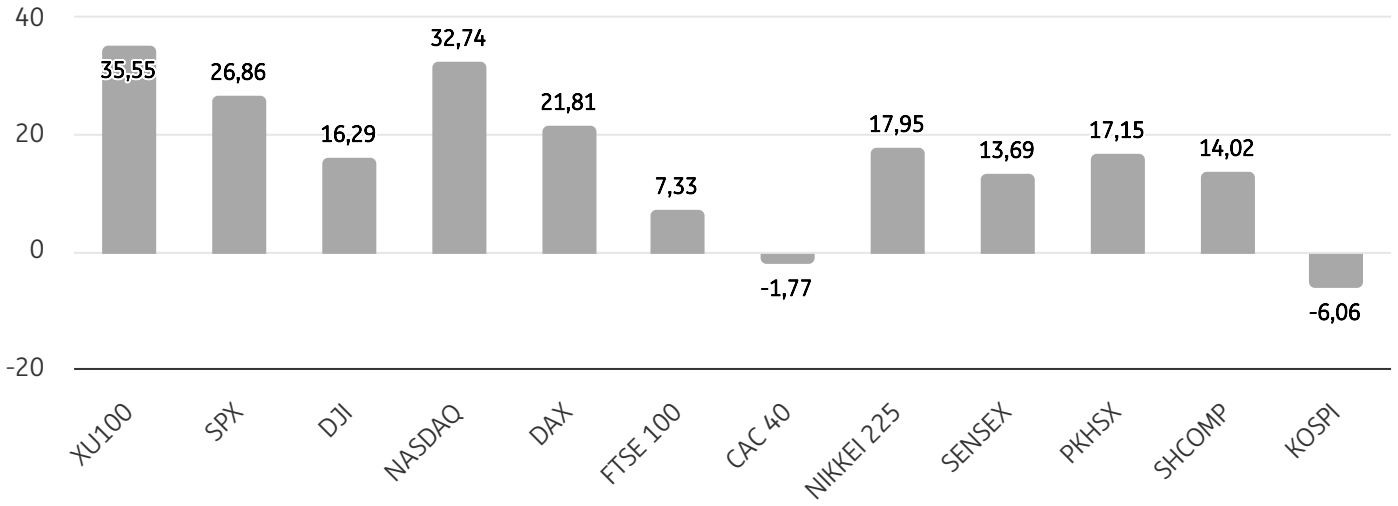
## BİST-100 Endeksinde Geçtiğimiz Hafta "İşlem Hacmi En Çok Düşen" İlk 10 Hisse

Hisse	Kapanış	Haf. Değ.	Aylık Değ.	Yılbaşı Değ.	Yıllık Değ.	Haf. Hacim Değ.	F/K	PD/DD	20 Günlük Ort.	50 Günlük Ort.	100 Günlük Ort.	200 Günlük Ort.
BJKAS	4,33	-5,5%	0,7%	-54,9%	-58,8%	-64,6%	790,35	-	4,40	4,63	5,64	8,25
PAPIL	13,42	-8,3%	29,2%	50,6%	41,3%	-55,1%	-	6,99	12,67	12,22	15,03	18,91
TOASO	204,10	-1,0%	5,4%	4,8%	1,6%	-52,6%	8,49	2,31	201,89	195,95	215,68	249,85
FENER	103,30	-6,9%	4,4%	13,0%	-2,5%	-51,8%	-	-	107,06	103,27	118,32	118,96
KARSN	12,66	-3,1%	-6,0%	48,4%	49,5%	-38,6%	-	2,47	12,84	13,92	15,28	14,02
REEDR	14,91	-5,6%	-0,5%	-30,8%	-34,6%	-37,9%	-	2,51	14,90	18,04	24,83	35,13
CANTE	1,69	1,2%	10,5%	-25,5%	-27,5%	-36,8%	-	0,56	1,59	1,52	1,60	1,94
TSKB	12,78	-0,8%	2,5%	95,1%	94,8%	-35,1%	3,95	1,22	12,57	12,06	11,91	11,09
OTKAR	478,00	-2,0%	8,2%	13,9%	15,5%	-35,0%	140,41	6,91	473,04	455,08	473,74	511,84
HEKTS	4,19	0,0%	24,7%	-42,0%	-43,3%	-34,8%	-	4,48	3,98	3,77	4,01	4,75

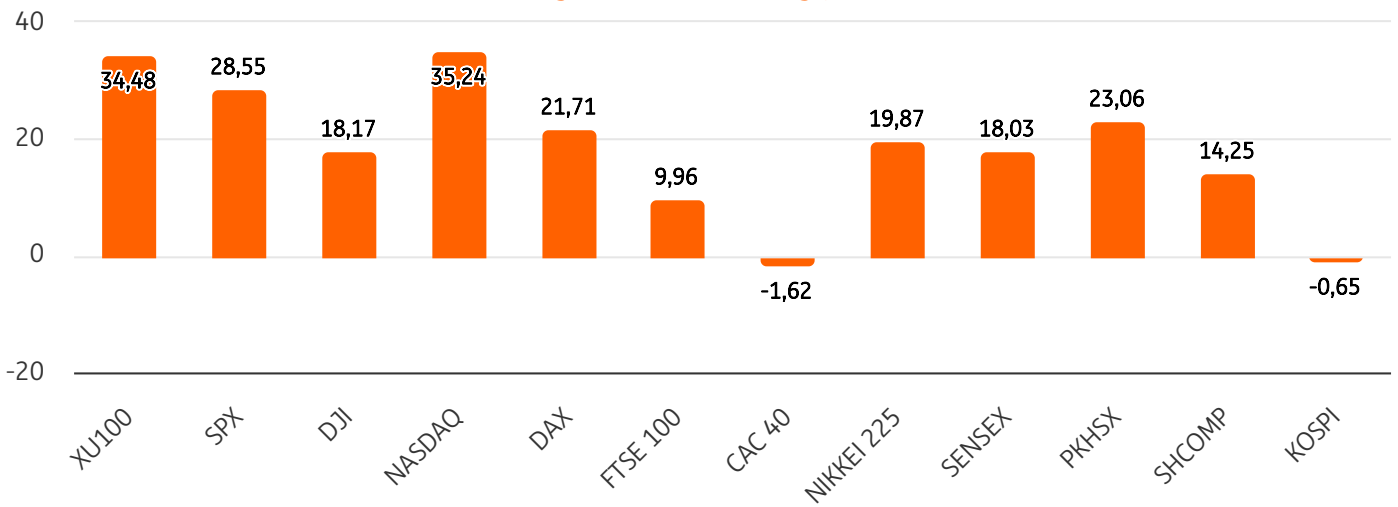
## Dünya Borsaları Haftalık Değişim %



## Dünya Borsaları Yılbaşına Göre Değişim %



## Dünya Borsaları Yıllık Değişim %



## ŞİRKETLERDEN HABERLER

FENER	13.12.2024 23:09 Fenerbahçe Futbol A.Ş. Bedelli Sermaye Artırımına İlişkin SPK Onaylı İzahname (Bölüm 3) <a href="#">Haberin Devamı</a>
FENER	13.12.2024 23:09 Fenerbahçe Futbol A.Ş. Bedelli Sermaye Artırımına İlişkin SPK Onaylı İzahname (Bölüm 2) <a href="#">Haberin Devamı</a>
FENER	13.12.2024 23:08 Fenerbahçe Futbol A.Ş. Bedelli Sermaye Artırımına İlişkin SPK Onaylı İzahname (Bölüm 1) <a href="#">Haberin Devamı</a>
ISATR	13.12.2024 19:06 Türkiye İş Bankası A.Ş. Geri Alınan Payların Elden Çıkarılması <a href="#">Haberin Devamı</a>
TUKAS	13.12.2024 18:51 Tukaş Gıda Sanayi ve Ticaret A.Ş. Payların Geri Alınmasına İlişkin Bildirim <a href="#">Haberin Devamı</a>
LKMNH	13.12.2024 18:42 Lokman Hekim Engürüsağ Sağlık Turizm Eğitim Hizmetleri ve İnşaat Taahhüt A.Ş. Hisse Geri Alımı <a href="#">Haberin Devamı</a>
GEDIK	13.12.2024 18:40 Gedik Yatırım Menkul Değerler A.Ş. 13.12.2024 tarihli pay geri alım işlemleri <a href="#">Haberin Devamı</a>
CEMZY	13.12.2024 18:28 Cem Zeytin A.Ş. Payların Geri Alınmasına İlişkin Bildirim <a href="#">Haberin Devamı</a>
ADGYO	13.12.2024 18:27 Adra Gayrimenkul Yatırım Ortaklığı A.Ş. Payların Geri Alınmasına İlişkin Bildirim <a href="#">Haberin Devamı</a>
KRDMD	13.12.2024 18:11 Kardemir Karabük Demir Çelik Sanayi Ve Ticaret A.Ş.,Azimut Portföy Yönetimi A.Ş. Pay Alım Satım Bildirimi Hk <a href="#">Haberin Devamı</a>
LINK	13.12.2024 18:02 Link Bilgisayar Sistemleri Yazılımı ve Donanımı Sanayi ve Ticaret A.Ş. 27/06/2024 tarihli Olağan Genel Kurul Toplantısı'nın Tescil ve İlanı <a href="#">Haberin Devamı</a>
AKBNK	13.12.2024 17:48 Akbank T.A.Ş.,Şekerbank T.A.Ş.,Yapı ve Kredi Bankası A.Ş.,Zorlu Enerji Elektrik Üretim A.Ş.,Türkiye Halk Bankası A.Ş.,Lider Faktoring A.Ş.,Aktif Yatırım Bankası A.Ş.,Alj Finansman A.Ş.,Bereket Varlık Kiralama A.Ş.,Deniz Faktoring A.Ş.,EREĞLİ TEKSTİL TURİZM SANAYİ VE TİCARET A.Ş.,Pasha Yatırım Bankası A.Ş.,Ulusal Faktoring A.Ş.,Merkezi Kayıt Kuruluşu A.Ş.,Borlease Otomotiv A.Ş.,QNB Varlık Kiralama A.Ş.,Emlak Katılım Varlık Kiralama A.Ş.,Dünya Varlık Yönetim A.Ş.,Emlak Varlık Kiralama A.Ş.,Birleşik İpotek Finansmanı A.Ş.,Hedef Araç Kiralama Ve Servis A.Ş. Borçlanma Araçları, Yatırım Fonları ve Varant İtfâ/Kupon/Getiri/Nakdi Uzlaşî Ödeme İşlemleri <a href="#">Haberin Devamı</a>
ESCAR	13.12.2024 17:32 Escar Filo Kiralama Hizmetleri Anonim Şirketi Bedelsiz Sermaye Artırımının Tescili <a href="#">Haberin Devamı</a>
BORSK	13.12.2024 17:30 Bor Şeker A.Ş. Etil Alkol Tesisi Yatırımı Hk <a href="#">Haberin Devamı</a>
GRTHO	13.12.2024 17:21 Granturk Holding A.Ş. Pay Alım Satım Bildirimi <a href="#">Haberin Devamı</a>
FENER	13.12.2024 17:08 Fenerbahçe Futbol A.Ş. Bedelli Sermaye Artırımına İlişkin SPK Onayı <a href="#">Haberin Devamı</a>
BIST	13.12.2024 16:52 Borsa İstanbul A.Ş.,Ebebek Mağazacılık A.Ş. Hak Kullanımı <a href="#">Haberin Devamı</a>
ALKA	13.12.2024 16:45 Alkim Kağıt Sanayi Ve Ticaret A.Ş. Pay Alım Satım Bildirimi <a href="#">Haberin Devamı</a>
ARENA	13.12.2024 13:32 Arena Bilgisayar Sanayi ve Ticaret A.Ş. Hesap Dönemi Değişikliğine İlişkin Hazine ve Maliye Bakanlığı Gelir İdaresi Başkanlığı Onayı <a href="#">Haberin Devamı</a>
OBAMS	13.12.2024 13:05 Oba Makarnacılık Sanayi Ve Ticaret A.Ş. Sakarya Hendek Fabrikamız Hakkında, <a href="#">Haberin Devamı</a>

## ING Yatırım Menkul Değerler A.Ş.

**Unvan** : ING Yatırım Menkul Değerler A.Ş.  
**Adres** : Reşit Paşa Mahallesi Eski Büyükdere Cad. No:8 Kat:10 34467 Sarıyer/İstanbul  
**E-Posta** : ingyatirim@ingyatirim.com.tr  
**Tel** : 0850 222 0 600

## YASAL UYARI

Bu Bülten; bir veya daha fazla sermaye piyasası aracı veya bunları ihraç eden ortaklıklar ve kuruluşlar ile piyasa eğilimleri hakkında, belirli bir kişiye veya mali durumları, risk ve getiri tercihleri benzer nitelikteki bir gruba yönelik olmamak kaydıyla, ING Yatırım Menkul Değerler A.Ş. müşterilerine ve/veya dağıtım kanallarına yönelik olarak ING Yatırım Menkul Değerler A.Ş.'nin anlaşmalı olduğu dışarıdan hizmet sağlayıcı kuruluşlar tarafından hazırlanmakta olup, Bu Bülten içerisinde sunulan bilgi, analiz, veri ve yorumlar yatırım danışmanlığı faaliyeti kapsamında değildir. Bu Bülten; genel nitelikte yorum ve tavsiye sunulması amacıyla, sermaye piyasası araçlarının mevcut veya gelecekteki fiyat veya değerlerine ilişkin araştırmalardan veya diğer bilgilerden yararlanılarak genel yatırım tavsiyesi olarak hazırlanmaktadır. Yatırım danışmanlığı hizmeti, yetkili kuruluşlar tarafından kişilerin risk ve getiri tercihleri dikkate alınarak kişiye özel sunulmakta olup, genel yatırım tavsiyeleri ise kişiye özel olmayan yatırım stratejileri veya tavsiyeleri içermektedir. Bu sebeple, Bu Bülten içerisinde sunulan bilgi, analiz, veri ve yorumlar mali durumunuz ile risk ve getiri tercihlerinize uygun olmayabileceği gibi, sadece Bu Bülten'e dayanılarak yatırım kararı verilmesi beklentilerinize uygun sonuçlar doğurmayabilir.

